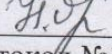


Муниципальное бюджетное учреждение дополнительного образования
«Детско-юношеская спортивная школа п. Пятницкое Волоконовского района
Белгородской области»


Согласовано:


Председатель профсоюзной организации
МБУ ДО «ДЮСШ п. Пятницкое»

 /Н. Остапенко /
Протокол №1 от «20» 01 2020г.

Утверждаю:

Директор МБУ ДО «ДЮСШ п. Пятницкое»

 /С. Губин/
Приказ №10 от «20» 01 2020г.



ИНСТРУКЦИЯ ПЕРСОНАЛУ ПРИ ОБНАРУЖЕНИИ ПРЕДМЕТА, ПОХОЖЕГО НА ВЗРЫВНОЕ УСТРОЙСТВО

1. Общие требования безопасности

В целях предотвращения взрывов в школе:

- 1.1. Установить прочные двери на подвалах и навесить на них замки.
- 1.2. Опечатать чердачные и подвальные помещения.
- 1.3. Проверить все пустующие помещения в школе.
- 1.4. Обращать внимание на незнакомых людей, в здание школы, постоянному составу расспрашивать цель их прибытия, по возможности проверять документы. Любые подозрительные люди во дворе школы и любые странные события должны обращать на себя внимание постоянного состава и учащихся.
- 1.5. В случае обнаружения подозрительных предметов: бесхозных (забытых) вещей, посторонних предметов – надо, не трогая их, немедленно сообщить администрации школы (администрация школы сообщает в милицию).
В качестве маскировки для взрывных устройств используются обычные бытовые предметы: сумки, пакеты, свертки, коробки, игрушки, кошельки, банки из-под напитков и т.п. Не предпринимайте самостоятельно никаких действий с взрывными устройствами или предметами, подозрительными на взрывное устройство-это может привести к их взрыву, многочисленным жертвам и разрушениям!
- 1.6. Ежедневно осуществлять обход и осмотр территории и помещений с целью обнаружения подозрительных предметов.
- 1.7. Запретить парковку автомобилей на территории школы.
- 1.8. Контейнеры – мусоросборники установить за пределами здания школы.
- 1.9. Довести до всего постоянного состава номера телефонов, по которым необходимо поставить в известность определенные органы при обнаружении подозрительных предметов или угрозы террористического акта.

2. Требования безопасности перед началом занятий

- 2.1. Вахтер (сторож) обязан:
перед заступлением на дежурство осуществить обход и осмотр помещений (туалеты, коридоры, этажи) с целью обнаружения подозрительных предметов;

при обнаружении подозрительного предмета сообщить администрации школы (*по телефону*) и в здание школы никого не допускает (*до их прибытия*);

при приемке помещений, осуществлять проверку состояния сдаваемых помещений.

3. Требования безопасности во время занятий

3.1. Заместитель директора школы осуществлять обход и осмотр помещений (туалеты, коридоры, этажи) внутри здания с целью обнаружения подозрительных предметов.

3.2. Вахтер (сторож) во время занятий не допускает на этажи школы родителей прибывших к классным руководителям, прибывших посетителей к директору школы или к его заместителям записывает в книгу прибывших и сопровождает их до кабинета.

3.3. Постоянному составу и учащимся школы запрещается принимать на хранения от посторонних лиц какие – либо предметы и вещи.

4. Требования безопасности при обнаружении подозрительного предмета

4.1. Действия при обнаружении предмета, похожего на взрывное устройство:

Признаки, которые могут указать на наличие взрывного устройства:

наличие на обнаруженном предмете проводов, веревок, изолянты;

подозрительные звуки, щелчки, тиканье часов, издаваемые предметом;

от предмета исходит характерный запах миндаля или другой необычный запах.

Причины, служащие поводом для опасения:

-нахождение подозрительных лиц до обнаружения этого предмета.

Действия:

не трогать, не поднимать, не передвигать обнаруженный предмет!

не пытаться самостоятельно разминировать взрывные устройства или переносить их в другое место

воздержаться от использования средств радиосвязи, в том числе мобильных телефонов вблизи данного предмета;

немедленно сообщить об обнаруженном подозрительном предмете администрации школы;

зафиксировать время и место обнаружения подозрительного предмета;

по возможности обеспечить охрану подозрительного предмета, обеспечив безопасность, находясь, по возможности, за предметами, обеспечивающими защиту (угол здания или коридора)

4.2. Действия администрации школы при получении сообщения об обнаруженном предмете похожего на взрывное устройство:

- убедиться, что данный обнаруженный предмет по признакам указывает на взрывное устройство;

- по возможности обеспечить охрану подозрительного предмета, обеспечив безопасность, находясь по возможности, за предметами, обеспечивающими защиту (угол здания или коридора);

- немедленно сообщить об обнаружении подозрительного предмета в правоохранительные органы по телефонам № _112_
- необходимо организовать эвакуацию постоянного состава и учащихся из здания и территории школы, минуя опасную зону, в безопасное место. Далее действовать по указанию представителей правоохранительных органов.

5. Требования безопасности по окончании занятий

5.1.Вахтер школы при сдачи дежурства сторожу, осуществить обход и осмотр помещений (туалеты, коридоры, этажи) внутри здания с целью обнаружения подозрительных предметов.

Инструкция составлена
заместителем директора _____ /Н. Остапенко /

С инструкцией ознакомлен и
один экземпляр получил на руки: _____
(подпись) _____ Ф.И.О.

Рекомендуемые зоны эвакуации и оцепления при обнаружении взрывного устройства или подозрительного предмета, который может оказаться взрывным устройством.

1. Граната РГД-5.....не менее 50 метров.
2. Граната Ф-1.....не менее 200 метров.
3. Тротиловая шашка массой 200 граммов.....45 метров.
4. Тротиловая шашка массой 400 граммов.....55 метров.
5. Пивная банка 0,33 литра.....60 метров.
6. Мина МОН-50.....85 метров.
7. Чемодан(кейс).....230 метров.
8. Дорожный чемодан.....350 метров.
9. Автомобиль типа «Жигули»..... 460 метров.
10. Автомобиль типа «Волга».....580 метров.
11. Микроавтобус.....920 метров.
12. Грузовая автомашина(фургон)..... 1240 метров.