


Муниципальное бюджетное учреждение дополнительного образования «Детско-юношеская спортивная школа п.Пятницкое Волоконовского района Белгородской области»

Согласовано:

Председатель профсоюзной организации
МБУ ДО «ДЮСШ п.Пятницкое»
 /Н.Остапенко /
Протокол №1 от «20» 01 2020г.

Утверждаю:

Директор МБУ ДО «ДЮСШ п.Пятницкое»
 /С. Губин/
Приказ №10 от «20» 01 2020г.

ИНСТРУКЦИЯ

по охране труда по правилам поведения в гололед, при падении снега, сосулек и наледи с крыш домов ИОТ №004 - 2020

1. Общие требования безопасности

- 1.1. Во время гололеда, выходя из дома, одевайте удобную и нескользящую обувь. На обувь с гладкой подошвой можно наклеить лейкопластырь. Идите по краю пешеходной дорожки, не торопитесь, обходите других пешеходов осторожно.
- 1.2. Поднимаясь или спускаясь по ступенькам держаться за поручни, перила. Ноги на скользкие ступеньки ставить аккуратно, немного под углом.
- 1.3. Переходя через дорогу, соблюдайте правила дорожного движения, не переходите улицу и не перебегайте перед близко идущим транспортом. ПОМНИТЕ - проезжая часть скользкая и торможение транспорта затруднено, возможны заносы.
- 1.4. При наличии светофора - переходите только на зеленый свет.
- 1.5. В гололед выбирайте более безопасный маршрут и выходите из дома заблаговременно.
- 1.6. В случае падения на проезжей части дороги, постарайтесь быстрее подняться и отойти на безопасное место, если не можете подняться - попросите прохожих оказать вам помощь, если их нет, то постарайтесь отползти на край дороги в безопасное место.
- 1.7. Если произошел несчастный случай, необходимо срочно доставить пострадавшего в лечебное учреждение и сообщить директору.
- 1.8. При больших снегопадах и оттепели выходя из зданий, не задерживаться на крыльце, а быстро отходить на безопасное расстояние от здания (5 метров). Входя в здание обязательно поднять голову вверх, и убедиться в отсутствии свисающих глыб снега, наледи и сосулек.
- 1.9. При перемещении на улице, не ходить вдоль стен здания, а перемещаться по пешеходным дорожкам, подходя к зданию на безопасное расстояние обязательно поднимать голову вверх, и только убедившись в отсутствии наледи, сосулек и свисающих глыб проходить в этом месте. Если участок пешеходной дороги огорожен, и идет сбрасывание снега с крыш, обязательно

обойти это место на безопасном расстоянии. Выполнять требования указателей или словесных объяснений работников коммунальных служб.

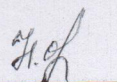
1.10. Если произошел несчастный случай, необходимо оттащить пострадавшего на безопасное расстояние, оказать ему помощь, в случае необходимости срочно доставить пострадавшего в лечебное учреждение и обязательно сообщить о случившемся начальнику управления образования

2. Опасные факторы

В зимний период во время гололеда и оттепели возможны следующие опасные факторы:

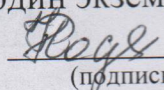

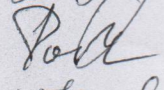
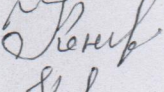
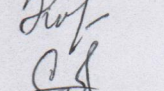
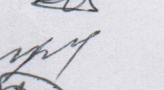

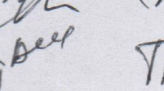
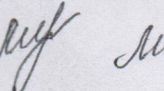

- травмы головы и конечностей;
- вывихи и переломы;
- повреждения позвоночника;
- растяжения и разрывы связок;
- ушибы мышц.

Инструкция составлена
заместителем директора


(подпись)

/ Н.Остапенко /
Ф.И.О.

С инструкцией ознакомлен и
один экземпляр получил на руки:

 (подпись)	Ходякова ИС	20.01.2022
	Ториков ВЮ	20.01.2022
	Россова ВМ	20.01.2022
	Конодалова С.А.	20.01.2022
	Конодалов С.В.	20.01.2022
	Сорокин А.В.	20.01.2022
	Мамонтова И.В.	10.01.2020
	Закопрудный Д.Н.	20.01.2020
	Вашинский АЮ	20.01.2020
	Трачева Р.Н.	10.01.2020
	Литовченко В.И.	20.01.2020